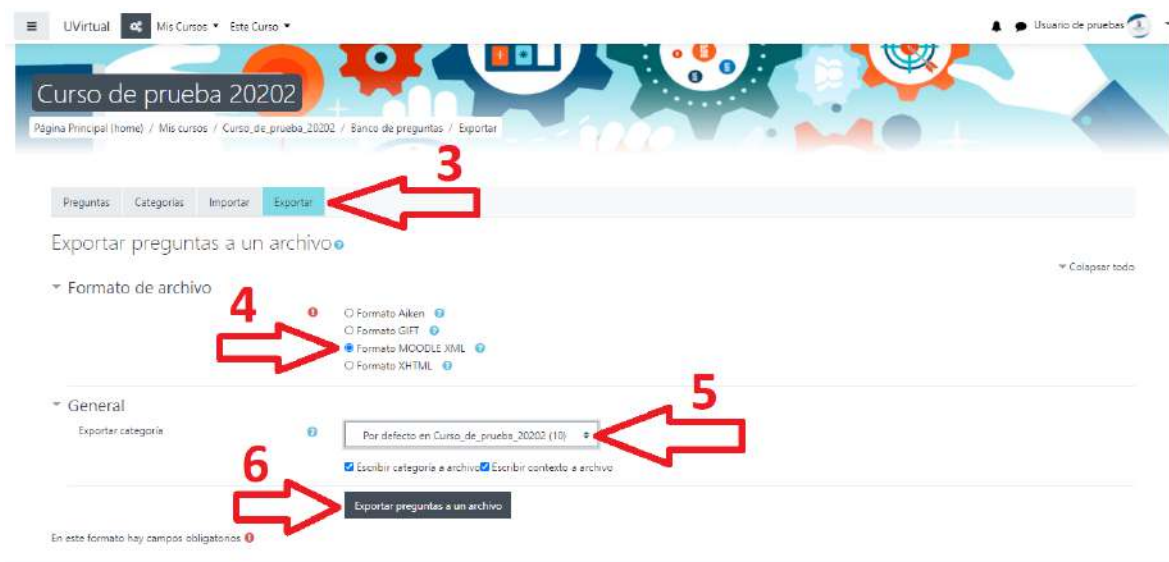


COMPLEMENTO DE LA CAPACITACIÓN DOCENTE

Exportar e importar banco de preguntas de un curso a otro

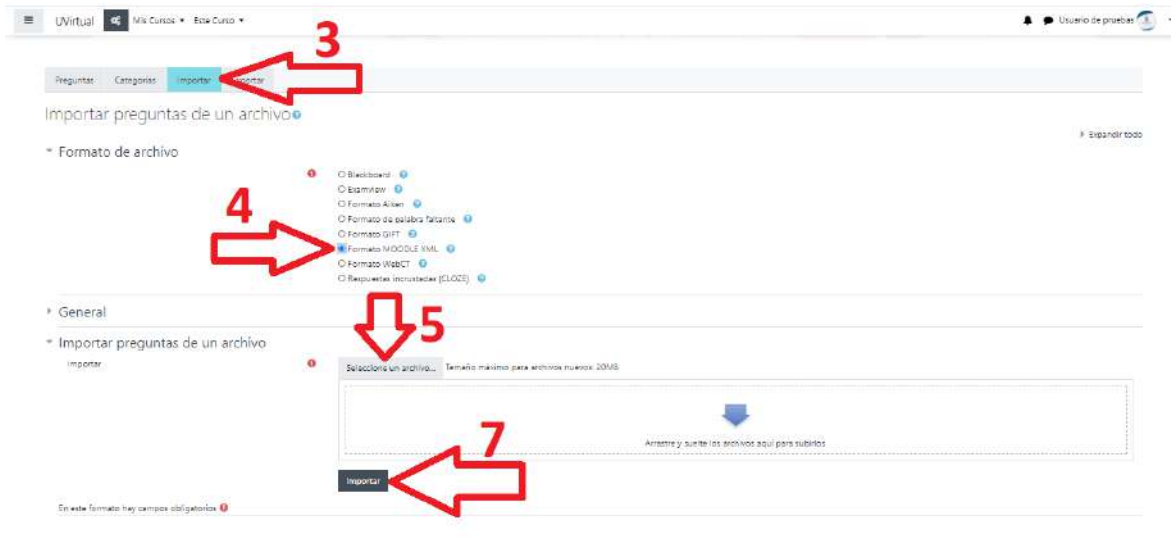
Para utilizar las preguntas almacenadas en el banco de preguntas de un curso A en un curso B, se deben seguir los siguientes pasos:

1. Ingresar al curso donde están las preguntas.
2. Ingresar al banco de preguntas.
3. Hacer clic en la pestaña “**EXPORTAR**”.
4. Seleccionar en formato de archivo la opción “**Formato MOODLE XLM**”
5. En la opción “Escoger categoría” seleccionar la categoría de la cual se van a exportar las preguntas.
6. Hacer clic en el botón “**Exportar preguntas a un archivo**”.

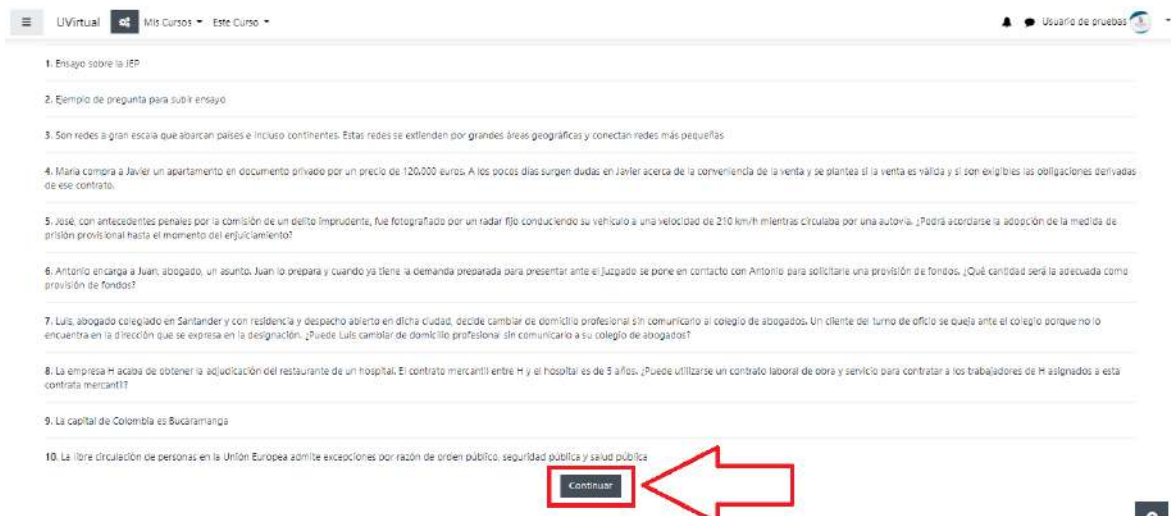


Después de realizar los pasos anteriores, se descargará un archivo que se debe importar en el curso al cual se requiere pasar las preguntas. Para ello se debe realizar lo siguiente:

- 1.** Ingresar al curso donde se van a utilizar las preguntas (**Es diferente al curso anterior**).
- 2.** Ingresar al banco de preguntas del curso.
- 3.** Hacer clic en la pestaña “**IMPORTAR**”.
- 4.** Seleccionar en formato de archivo la opción “**Formato MOODLE XLM**”
- 5.** Hacer clic en la opción “**Seleccionar archivo**”.
- 6.** Buscar el archivo descargado en la exportación y subirlo .
- 7.** Hacer clic en el botón “**Importar**”.




Y para finalizar este proceso, hacer clic en la opción **“Continuar”**.



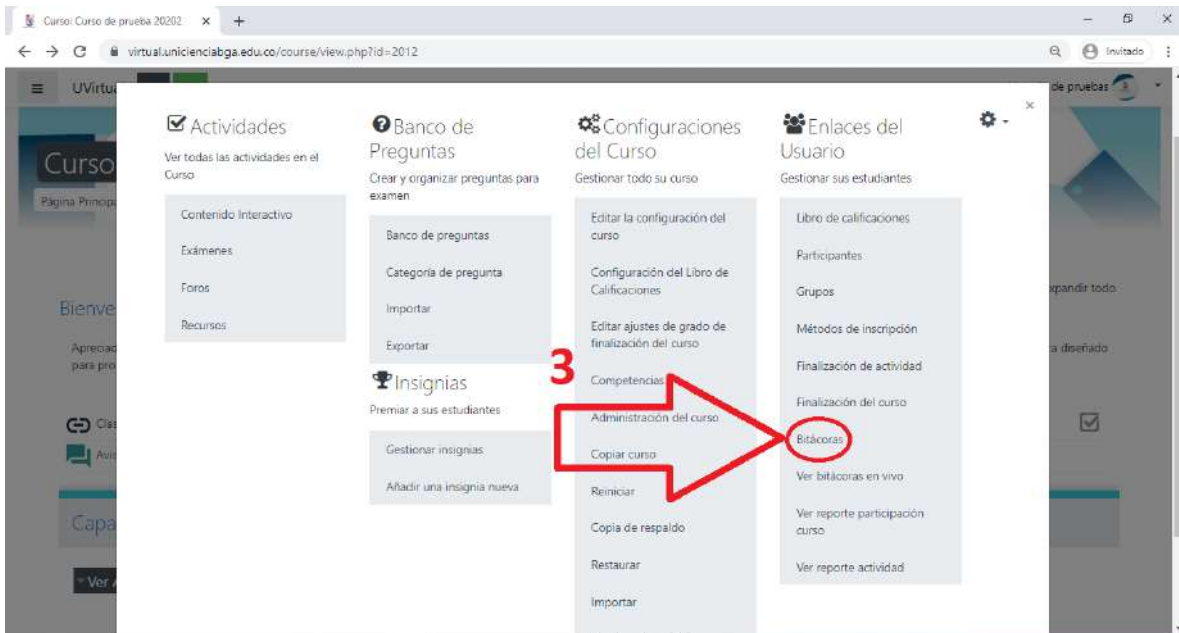
Ver informe de registro de actividades en un curso – Bitácora

Las bitácoras en Moodle son reportes de actividad. Las bitácoras están disponibles para los docentes a nivel de curso. Se puede generar una bitácora de la actividad de la siguiente forma:

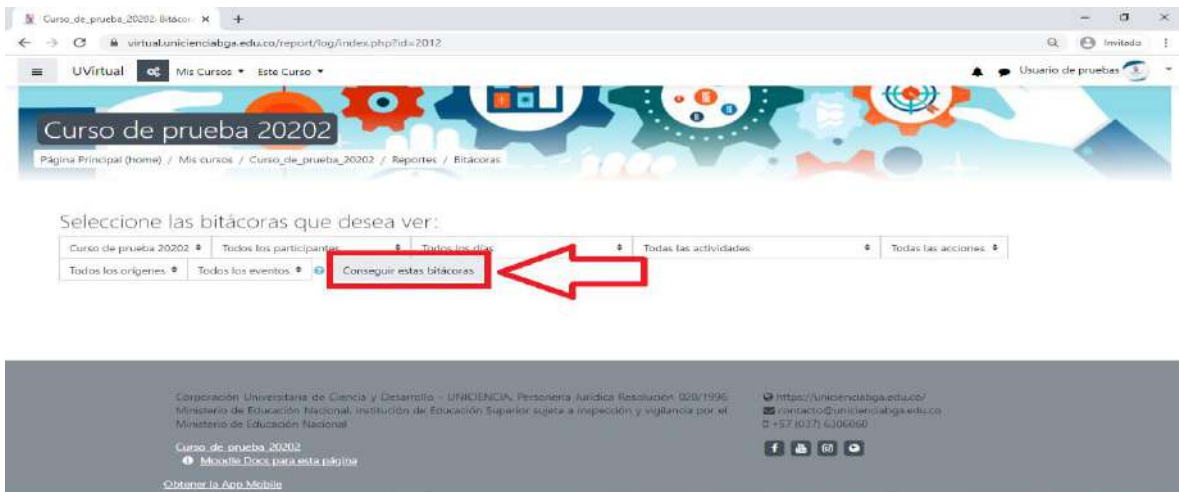
1. Ingresar al curso.
2. Hacer clic en la opción **“Gestión de curso”**



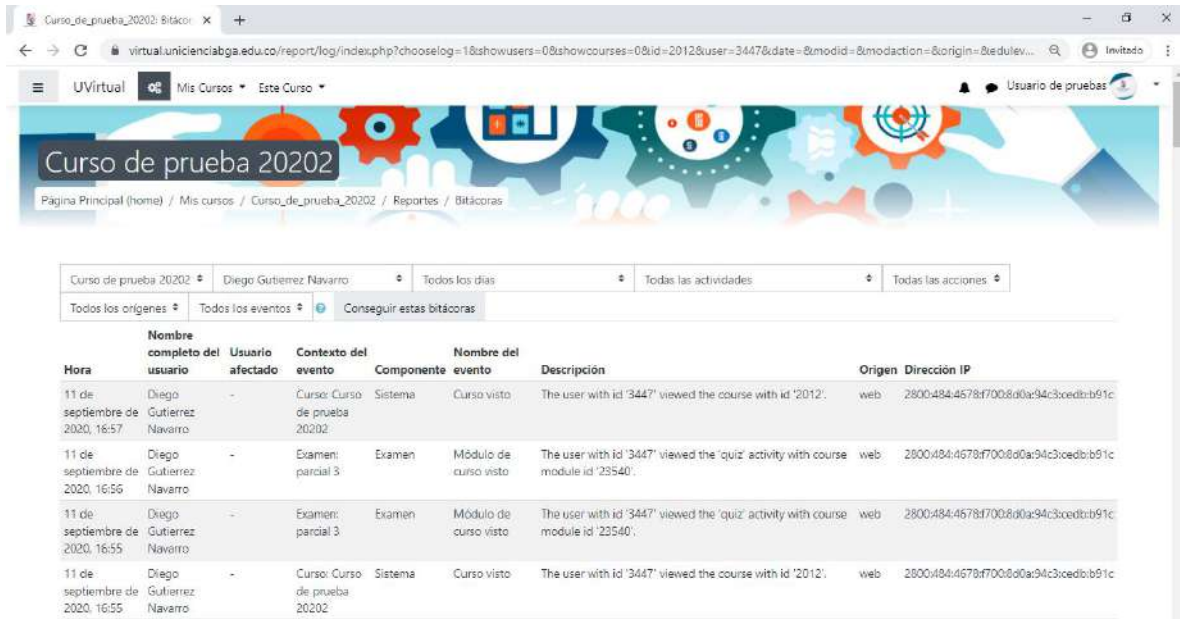
3. En la columna “Enlaces del usuario” seleccionar la opción “Bitácoras”.



4. Aplicar los filtros que crea necesarios y hacer clic en el botón “Conseguir estas bitácoras”



5. Obtendrá un informe como el siguiente:



The screenshot shows a web browser displaying a Moodle course page. The page title is 'Curso de prueba 20202'. The breadcrumb trail is 'Página Principal (home) / Mis cursos / Curso_de_prueba_20202 / Reportes / Bitácoras'. The user is 'Usuario de pruebas'. The page displays a log of activities for the course 'Curso de prueba 20202' by user 'Diego Gutierrez Navarro'. The log is filtered by 'Todos los días' and 'Todas las actividades'. The log table has columns for 'Hora', 'Nombre completo del usuario', 'Usuario afectado', 'Contexto del evento', 'Componente', 'Nombre del evento', 'Descripción', 'Origen', and 'Dirección IP'. The log shows four entries, all from 'web' and with the same IP address: '2800:484:4678:f700:8d0a:94c3:cedb:b91c'.

Hora	Nombre completo del usuario	Usuario afectado	Contexto del evento	Componente	Nombre del evento	Descripción	Origen	Dirección IP
11 de septiembre de 2020, 16:57	Diego Gutierrez Navarro	-	Curso: Curso de prueba 20202	Sistema	Curso visto	The user with id '3447' viewed the course with id '2012'.	web	2800:484:4678:f700:8d0a:94c3:cedb:b91c
11 de septiembre de 2020, 16:56	Diego Gutierrez Navarro	-	Examen: parcial 3	Examen	Módulo de curso visto	The user with id '3447' viewed the 'quiz' activity with course module id '23540'.	web	2800:484:4678:f700:8d0a:94c3:cedb:b91c
11 de septiembre de 2020, 16:55	Diego Gutierrez Navarro	-	Examen: parcial 3	Examen	Módulo de curso visto	The user with id '3447' viewed the 'quiz' activity with course module id '23540'.	web	2800:484:4678:f700:8d0a:94c3:cedb:b91c
11 de septiembre de 2020, 16:55	Diego Gutierrez Navarro	-	Curso: Curso de prueba 20202	Sistema	Curso visto	The user with id '3447' viewed the course with id '2012'.	web	2800:484:4678:f700:8d0a:94c3:cedb:b91c