

ASIGNACIÓN DE CORREO ELECTRÓNICO INSTITUCIONAL

La universidad le ha asignado un correo institucional el cual está compuesto por las iniciales de su nombre(s), seguido de los apellidos. La contraseña temporal, está conformada por los dos primeros caracteres del correo, seguido del número de documento. **Ejemplos:**

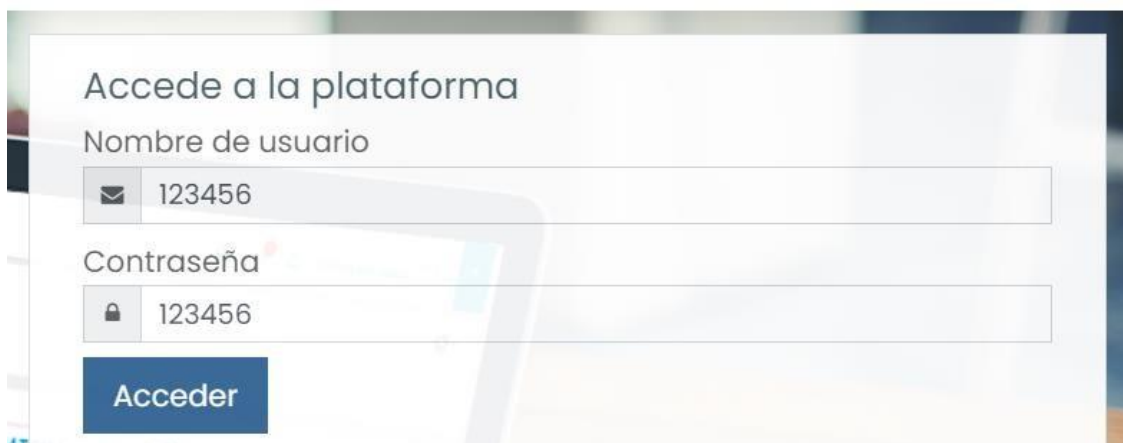
NOMBRE DEL DOCENTE EN LA PLATAFORMA	N° DE DOCUMENTO	CORREO	CONTRASEÑA
Jaime Alexander Sarmiento	654321	jasarmiento@unicienciabga.edu.co	ja654321
Diego Gutierrez Navarro	123456	dgutierreznavarro@unicienciabga.edu.co	dg123456

Por políticas de seguridad el sistema le pedirá cambio de contraseña al realizar el primer ingreso. Tenga en cuenta que las opciones de **recuperación automática** de contraseña están habilitadas con el correo personal y el número de celular lo cual le permite restablecer desde la opción “¿Has olvidado tu contraseña?” en caso de no recordarla. Los datos de recuperación han sido tomados de la plataforma SIGA, es importante mantener actualizados estos datos en dicha plataforma.

U-VIRTUAL: INGRESO A LA PLATAFORMA O CAMPUS VIRTUAL

Accediendo a <https://virtual.uniciencia.edu.co> puede iniciar sesión de 2 formas:

1. Con el usuario y contraseña asignados: para usuarios nuevos es el **número de documento en ambos campos**. Se le recomienda cambiar la contraseña después de ingresar por primera vez. Si es usuario antiguo, la contraseña que debe utilizar es la que ha manejado desde que realizó su primer ingreso.



Accede a la plataforma

Nombre de usuario

123456

Contraseña

123456

Acceder

2. Iniciar sesión con el correo electrónico institucional: Si ya conoce su correo institucional, lo invitamos a ingresar utilizando esta opción, ya que también le servirá para crear los enlaces de las clases en línea realizadas mediante la herramienta **Google Meet**.



Accede a la plataforma

Nombre de usuario

Contraseña

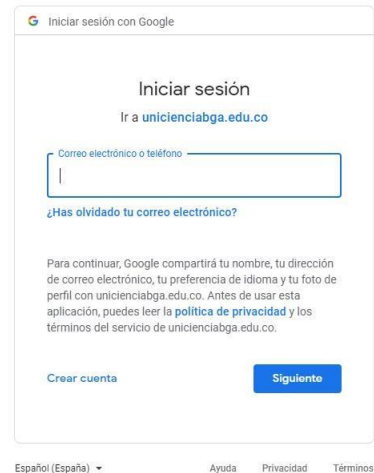
Acceder

Identifíquese usando su cuenta en:

Correo Institucional [Google]

¿Olvidó su nombre de usuario o contraseña?

Entrar como invitado



Iniciar sesión con Google

Iniciar sesión

Ir a unicienciabga.edu.co

¿Has olvidado tu correo electrónico?

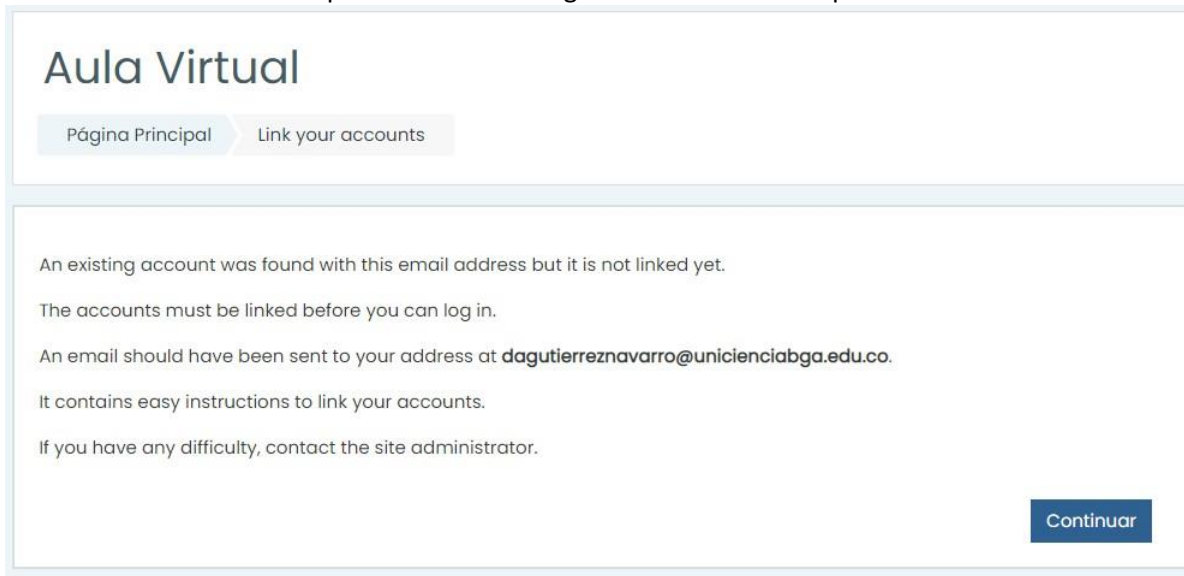
Para continuar, Google compartirá tu nombre, tu dirección de correo electrónico, tu preferencia de idioma y tu foto de perfil con unicienciabga.edu.co. Antes de usar esta aplicación, puedes leer la [política de privacidad](#) y los términos del servicio de unicienciabga.edu.co.

Crear cuenta

Siguiente

Español (España) Ayuda Privacidad Términos

- Hacer clic en el botón de continuar. Le llegará un mensaje a la bandeja de entrada de correo electrónico para confirmar el registro del mismo en la plataforma U-Virtual.



Aula Virtual

Página Principal Link your accounts

An existing account was found with this email address but it is not linked yet.

The accounts must be linked before you can log in.

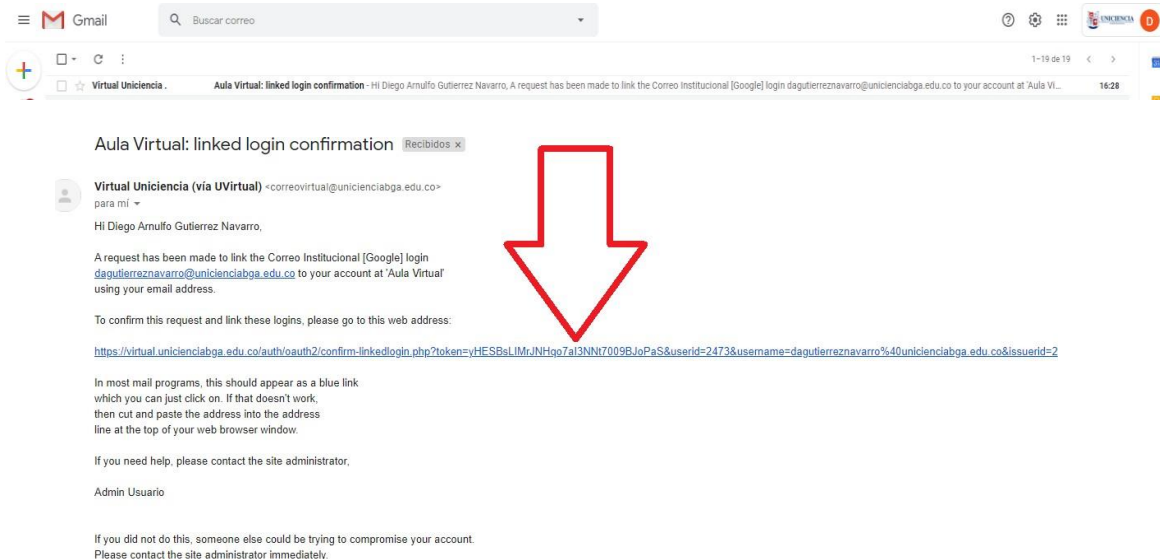
An email should have been sent to your address at dagutierreznavarro@unicienciabga.edu.co.

It contains easy instructions to link your accounts.

If you have any difficulty, contact the site administrator.

Continuar

- Debe dar clic en el correo y abrir el enlace



Gmail

Virtual Uniciencia - Aula Virtual: linked login confirmation - Hi Diego Arnulfo Gutierrez Navarro, A request has been made to link the Correo Institucional [Google] login dagutierreznavarro@unicienciabga.edu.co to your account at Aula VI...

Aula Virtual: linked login confirmation Recibidos x

Virtual Uniciencia (via UVirtual) <correovirtual@unicienciabga.edu.co> para mí

Hi Diego Arnulfo Gutierrez Navarro,

A request has been made to link the Correo Institucional [Google] login dagutierreznavarro@unicienciabga.edu.co to your account at 'Aula Virtual' using your email address.

To confirm this request and link these logins, please go to this web address:

<https://virtual.unicienciabga.edu.co/auth/oauth2/confirm-linkedlogin.php?token=vHESBsLIMrJNHqo7a13NNi7009BjoPaS&userid=2473&username=dagutierreznavarro%40unicienciabga.edu.co&issuerid=2>

In most mail programs, this should appear as a blue link which you can just click on. If that doesn't work, then cut and paste the address into the address line at the top of your web browser window.

If you need help, please contact the site administrator.

Admin Usuario

If you did not do this, someone else could be trying to compromise your account. Please contact the site administrator immediately.

- El sistema le confirmará que el registro ha sido exitoso.



Gracias, Diego Arnulfo Gutierrez Navarro

Registro confirmado

Cursos

TUTORIALES:

Plataforma Moodle

- [Ingreso, cambio de contraseña y foto de perfil – Ver video](#)
- [Crear examen de tipo selección múltiple - Ver video](#)
- [Ver listado de participantes y matricular estudiantes – Ver video](#)
- [Editar y subir material a los cursos – Ver video](#)
- [Duplicar material entre cursos – Ver video](#)
- [Complemento capacitación: Banco de preguntas y actividad tipo examen](#)
- [Asignación correo Institucional - Activar correo en la U-Virtual](#)
- [Reglamento U-Virtual UNICIENCIA](#)

Clases Virtuales con la herramienta Google Meet

- [Crear y compartir enlace para clase virtual – Ver video](#)
- [Grabar clases y otras funcionalidades – Ver video](#)
- [Subir y compartir grabación de clases – Ver video](#)

Tips para realizar videos desde casa

- [Grabar pantalla y cámara del computador – Ver video](#)
- [Recomendaciones para realizar videos con el celular – Ver video](#)

Si presenta alguna dificultad con el ingreso al campus virtual, puede enviar un correo con la respectiva solicitud a soportevirtual@unicienciabga.edu.co. Es importante anexar capturas de pantalla en caso de ser requeridas y el número de documento para poder brindarle un mejor soporte.